



Ничто в мире не ценится так дорого и не стоит порой так дешево, как простая человеческая забота. А повод для проявления этой заботы иногда обнаруживается в буквальном смысле под ногами!

МОБИЛЬНЫЙ ДИСПЕНСЕР

ДЛЯ АВТОМАТИЧЕСКОГО НАДЕВАНИЯ
ОДНОРАЗОВЫХ БАХИЛ



Москва, Коцюбинского, д.4, офис 150
тел: +7(495) 727-42-26

моб: +7(916) 740-18-00
e-mail: order@imd-group.ru

skype: [hurk-skype](https://www.skype.com/name/hurk-skype)
www.imd-group.ru

МОБИЛЬНЫЙ ДИСПЕНСЕР

– это аппарат, идея которого проста как все гениальное и настолько же впечатляюща! Это нехитрое устройство, установленное на входе, позволит вам раз и навсегда решить проблему чистоты в помещении – легко и изящно, избавляя вас от необходимости прилагать массу усилий к повышению уровня сознательности посетителей, а их, в свою очередь – от малоприятной процедуры надевания бахил на уличную обувь.



ОБЛАСТЬ ПРИМЕНЕНИЯ



▶ В медицинских центрах

В лучшие современные клиники каждый день приезжает масса людей. Кто-то не догадался захватить с собой сменную обувь и купить по пути бахилы тоже забыл. Как же приятно обнаружить, что обо всем уже позаботилась администрация лечебного учреждения!

К тому же медицинский центр – это не самое веселое место. Часть посетителей – люди, имеющие серьезные проблемы со здоровьем. Кому-то тяжело нагибаться: они также будут благодарны за заботу. Автомат позволяет осуществить всю процедуру надевания бахил легко и быстро, не прилагая никаких усилий – встал ногой в диспенсер – и готово!



ОБЛАСТЬ ПРИМЕНЕНИЯ



▶ В фитнес клубах

Представьте себе, как будет чувствовать себя сотрудник элитного спортивного клуба, если ему придется делать замечание VIP-клиенту по поводу отсутствия у того сменной обуви. Отчитать важную персону, как какого-то школьника? Нет, ни в коем случае! Только предложить воспользоваться автоматом для надевания бахил.

Наверняка, такое предложение будет оценено по достоинству. И самолюбие почетного члена клуба не будет задето, и нервы сотрудника клуба будут сохранены, и статус заведения в целом заработает пару дополнительных очков в свою пользу. Ничто не ценится так дорого!




ОБЛАСТЬ ПРИМЕНЕНИЯ



▶ В отелях

Самый шикарный холл отеля может потерять свой внешний лоск, если внезапно обрушившийся на город ливень перепачкает мокрой грязью ботинки недавно прибывшей группы туристов. Но никакая непогода не угрожает отелю, на страже чистоты которого стоит автоматический диспенсер для бахил.



ОБЛАСТЬ ПРИМЕНЕНИЯ



▶ **В образовательных заведениях**

Пришел без сменки? Не пустить на урок нельзя. А оставить пропуск безнаказанным – значит, потворствовать его повторению. Но можно предоставить выбор: или беги домой за сменной обувью, или приобретай бахилы. В конце концов, это не самая плохая альтернатива. Особенно если до начала урока остались считанные минуты или если школа находится далеко от дома.



▶ **А также такие сферы применения как:**

Станции переливания крови, боулинг, риэлторы, которые показывают дорогие квартиры, музеи и выставки, агропромышленный комплекс - молокозаводы, птицефермы, фермы по разведению крс, тепличное хозяйство, рыбозаводы. Компании пищевой промышленности - мясоперерабатывающие, молочные, хлебопекарные, а также различные небольшие НИИ и лаборатории.



ПОРЯДОК ОДЕВАНИЯ БАХИЛ



- ▶ Шагните ногой в диспенсер и надавите на основание устройства
- ▶ Выньте ногу с уже одетой бахилой
- ▶ Повторите данную процедуру с другой ногой



КАК ЗАГРУЗИТЬ БАХИЛЫ?



- ▶ Шаг 1: Развернуть пакет с бахилами и расположить упаковку таким образом, чтобы длина и ширина бахил соответствовали длине и ширине аппарата.
- ▶ Шаг 2: Растянуть резиновое кольцо и вставить Т-образные клипсы в Т-образный паз по диагонали. Повторить процедуру и вставить Т-образные клипсы в два других паза.
- ▶ Шаг 3: Распустить фиксатор (проволочная лента) на Т-образных клипсах
- ▶ Шаг 4: Для загрузки следующей партии бахил, сдвиньте верхнюю клипсу внутрь паза и, удерживая её, вставьте клипсы следующей упаковки. Повторите Шаг 2 и Шаг 3.
- ▶ Шаг 5: Расправьте бахилы в аппарате.
- ▶ Шаг 6: Проверьте правильность заправки бахил перед использованием аппарата. Убедитесь, что верхние Т-образные клипсы выступают примерно на 1мм по сравнению с остальными клипсами. Если нет, легко потяните верхнюю клипсу.



МОДЕЛИ

▶ Серия Делюкс



Модель MS-II-203

Цвет: Желтый металлик, Черный металлик, Синий металлик, Серебристый металлик

Материал: Алюминий, пластик

Размер: 440*230*160 мм

Вес: 2,8 кг

▶ Серия Классик



Модель MS-II-207

Цвет: Светлое дерево, Красное дерево, Черно-золотистый мрамор, Бело-желтый мрамор

Материал: PP Пластик


Размер: 420*220*130 мм

Вес: 1,9 кг



МОДЕЛИ

▶ Серия Модерн



Модель MS-II-304

Цвет: Оранжевый, Серебряный, Зеленый, Синий, Серый

Материал: PP Пластик

Размер: 400*200*120 мм

Вес: 1,35кг

▶ Основная Серия



Модель MS-II-210

Цвет: Серый

Материал: PP Пластик

Размер: 420*220*130 мм

Вес: 1,8 кг



- ▶ **Бахилы: полиэтилен и текстурированный полиэтилен**

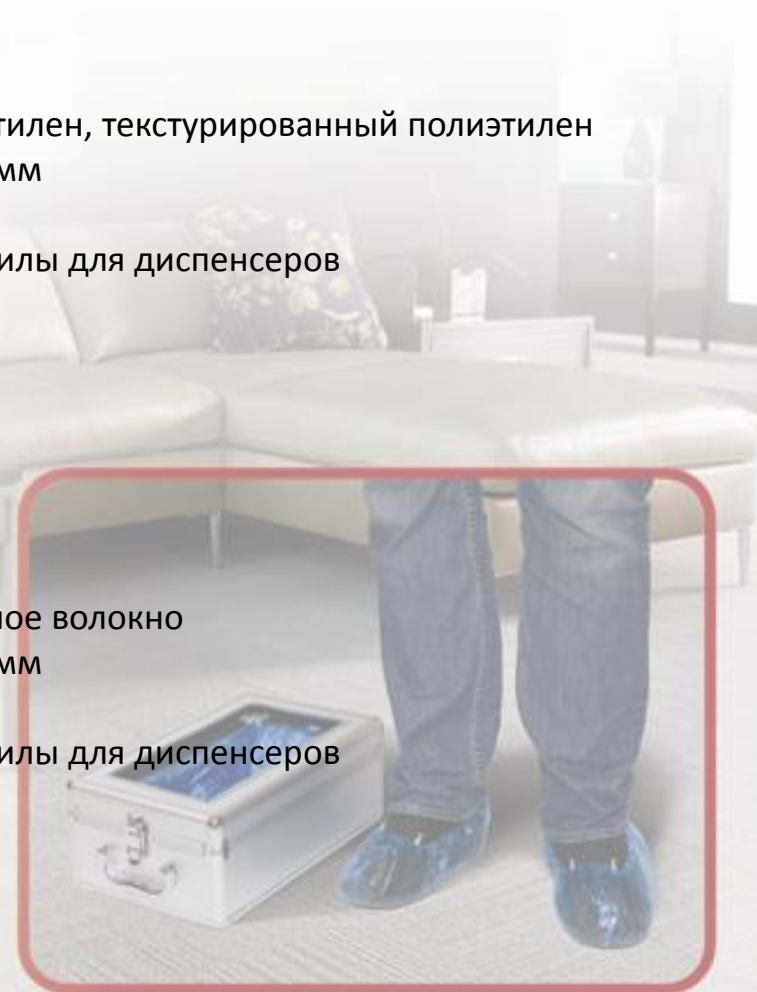


Цвет: Синий
Материал: Полиэтилен, текстурированный полиэтилен
Размер: 500*150 мм
Вес: 2-3.5 г
Специальные бахилы для диспенсеров

- ▶ **Бахилы: нетканое полотно**



Цвет: Синий
Материал: Нетканое волокно
Размер: 500*150 мм
Вес: 5-6 г
Специальные бахилы для диспенсеров



ПОЧЕМУ МЫ ДЕЛАЕМ ВЫБОР В ПОЛЬЗУ МОБИЛЬНОГО ДИСПЕНСERA ДЛЯ БАХИЛ?

В настоящее время в мире разработано несколько моделей подобных устройств. Но, сравнив их характеристики, мы остановились на мобильном типе диспенсера. Этот аппарат проверен в работе, безопасен и надежен. Но главное, что руководители учреждений, опробовавшие диспенсер для бахил, отмечают только положительные изменения в работе в результате улучшения качества обслуживания клиентов и посетителей.

Снижаются нагрузки на техперсонал, отвечающий за поддержание чистоты в помещении. Ликвидируется повод для возникновения конфликтов между

посетителями и сотрудниками учреждения. К тому же учреждение получает пусть и не очень большой, но постоянный дополнительный доход.



ВЫ УЖЕ ПРИНЯЛИ РЕШЕНИЕ?

В любом случае звоните по телефону +7(916) 740-18-00 координатору проекта и он ответит на все ваши вопросы, а при положительном решении о покупке аппарата для бахил – оперативно и своевременно организует доставку.

Мы всегда рады видеть вас среди наших друзей и партнеров!

Welcome!

Москва, Коцюбинского, д.4, офис 150
моб: +7(916) 740-18-00
факс: +7(495) 727-42-26
e-mail: order@imd-group.ru
skype: hirurk-skype
www.imd-group.ru

